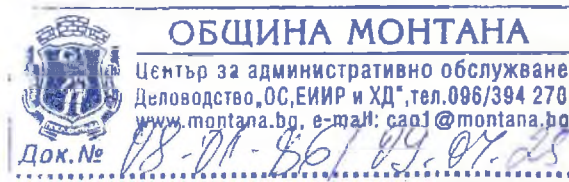


ДО
ОБЩИНСКИ СЪВЕТ
МОНТАНА



ДОКЛАДНА ЗАПИСКА
от **Златко Живков – Кмет на Община Монтана**

ОТНОСНО: Годишен доклад за наблюдение на изпълнението на План за интегрирано развитие на община Монтана 2021-2027 г. за 2024 г.

УВАЖАЕМИ ГОСПОЖИ И ГОСПОДА ОБЩИНСКИ СЪВЕТНИЦИ,

В изпълнение на чл. 23, т. 4 от Закона за регионално развитие (ЗРР) и чл. 72, ал. 2 от Правилника за прилагане на Закона за регионално развитие (ППЗРР) Община Монтана е работила Годишен доклад за наблюдение на изпълнението на План за интегрирано развитие на община Монтана 2021-2027 г. за 2024 г.

Целта на годишния доклад е да обобщи постигнатото през календарната 2024 година и да оцени доколко ефективно и ефикасно е изразходван публичният ресурс, отчитайки социално-икономическата среда през съответната година, и при необходимост да отправи препоръки за предприемане на действия за корекция на процесите по планиране, програмиране и ресурсно осигуряване за развитието на общината.

С оглед на гореизложеното и на основание чл. 21, ал. 2 от Закона за местното самоуправление и местната администрация и чл. 24, т. 4 от Закона за регионалното развитие, предлагам Общински съвет Монтана да приеме следното

РЕШЕНИЕ:

Одобрява Годишен доклад за наблюдение на изпълнението на План за интегрирано развитие на община Монтана 2021-2027 г. за 2024 г.

ЗЛАТКО ЖИВКОВ

Кмет на община Монтана





ГОДИШЕН ДОКЛАД ЗА НАБЛЮДЕНИЕ
НА ИЗПЪЛНЕНИЕТО НА ПЛАНА ЗА
ИНТЕГРИРАНО РАЗВИТИЕ НА ОБЩИНА
МОНТАНА 2021-2027 Г. ЗА 2024 ГОДИНА.

СЪДЪРЖАНИЕ

Списък на фигурите.....	3
Списък на таблиците	4
Списък на използваните съкращения.....	5
1. Въведение	7
2. Общи условия за изпълнение на ПИРО 2021-2027 и в частност промените в социално-икономическите условия на общината	9
2.1. Демографско развитие на общината	10
2.2. Икономическо развитие на общината.....	10
2.3. Пазар на труда в общината.....	11
2.4. Социално развитие.....	11
3. Постигнат напредък по изпълнението на целите и приоритетите на плана за интегрирано развитие на общината въз основа на индикаторите за наблюдение	15
4. Действията, предприети от компетентните органи с цел осигуряване на ефективност и ефикасност при изпълнението на ПИРО	21
5. Изпълнение на проекти, допринасящи за постигане на целите и приоритетите на ПИРО с размера на усвоените средства за отчетния период и източниците на тяхното финансиране.....	23
6. Заключение и предложения за подобряване на резултатите от наблюдението на ПИРО	27
7. Приложения.....	28

СПИСЪК НА ФИГУРИТЕ

Фигура 1. Хронология на разработването и отчитането на ПИРО	8
Фигура 2. Индикативна стойност и реално изплатени средства по проекти в община Монтана, по приоритети за 2024 г.	23
Фигура 3. Средна стойност на текущите и изпълнени през 2024 година проекти (по индикативни стойности) по приоритети.....	25
Фигура 4. Разпределение на реално изплатените средства според източника на финансиране за 2024.....	25
Фигура 5. Принос на приоритетите към общото изпълнение на ПИРО за 2024 година	26

СПИСЪК НА ТАБЛИЦИТЕ

Таблица 1. Основни демографски показатели за община Монтана и област Монтана за 2022 и 2023.....	10
Таблица 2. Ключови икономически показатели на община Монтана за 2022 и 2023 г.....	11
Таблица 3. Състояние на пазара на труда по данни на Агенцията по заетостта	11
Таблица 4. Ключови показатели в областта на образованието	12
Таблица 5. Ключови показатели в областта на здравеопазването	12
Таблица 6. Социални услуги в община Монтана и техният капацитет към 2024 година.....	12
Таблица 7. Постигнат напредък по индикаторите за резултат на ПИРО към 2024 година.....	15
Таблица 8. Постигнат напредък по индикаторите за продукт на ПИРО Монтана към 2024 година.....	17

СПИСЪК НА ИЗПОЛЗВАНИТЕ СЪКРАЩЕНИЯ

ВЕИ	Възобновяеми енергийни източници
ГД	Годишен доклад
ДБТ	Дирекция „Бюро по труда“
ДГ	Детска градина
ДДЯ	Дневна детска ясла
ДК	Детска кухня
ДМА	Дълготрайни материални активи
ДПЛФУ	Дом за пълнолетни лица с физически увреждания
ЕЕ	Енергийна ефективност
ЕФСУ	Европейските фондове за споделено управление
ЗЖЛПР	Защитено жилище за лица с психични разстройства
ЗП	Земеделски производител
ЗРР	Закон за регионалното развитие
ИП	Инвестиционна програма
ИСУН	Информационна система за управление и наблюдение на Структурните инструменти на ЕС в България
КСУ	Комплекс за социални услуги
МБАЛ	Многопрофилна болница за активно лечение
МСП	Малки и средни предприятия
НПВУ	Национален план за възстановяване и устойчивост
НПЕЕМЖС	Национална програма за енергийна ефективност на многофамилни жилищни сгради
НСИ	Национален статистически институт
НУ	Начално училище
ОДК	Общински детски комплекс
ОПИК	Оперативна програма „Иновации и конкурентоспособност“
ОПНОИР	Оперативна програма „Наука и образование за интелигентен растеж“ 2014 - 2020
ОПОС	Оперативна програма „Околна среда“ 2014 – 2020
ОПРР	Оперативна програма „Региони в растеж“ 2014 – 2020
ОПРЧР	Оперативна програма „Развитие на човешките ресурси“ 2014-2020
ОУ	Основно училище
ПГПЧЕ	Профилирана гимназията с преподаване на чужди езици
ПИРО	Плана за интегрирано развитие на община
ПКИП	Програма „Конкурентоспособност и иновации в предприятията“ 2021-2027
ПМДР	Програма за морско дело и рибарство
ПМДРА	Програмата за морско дело, рибарство и аквакултури 2021-2027
ПМС	Постановление на Министерски съвет
ПОС	Програма „Околна среда“ 2021 – 2027
ПП	Програмен продукт
ППЗРР	Правилник за прилагане на закона за регионалното развитие
ПРР	Програма „Развитие на регионите“ 2021 – 2027
ПРСР	Програма за развитие на селските райони
ПРЧР	Програма „Развитие на човешки ресурси“ 2021-2027
СМР	Строително-монтажни работи

СУ	Средно училище
ТРЗ	Труд и работна заплата
УПИ	Урегулиран поземлен имот
ФВИ	Фотоволтаична инсталация
ФСД	Финансово-стопански дейности / Финансово-счетоводни дейности
ФСПГ	Финансово-стопанска професионална гимназия
ЦНСТДМУ	Център за настаняване от семеен тип за деца и младежи с увреждания
ЦОП	Център за обществена подкрепа
о.т.	Осева точка
STEM/STEM	Science, Technology, Engineering, Math Наука, Технология, Инженерство, Математика

1. ВЪВЕДЕНИЕ

Планът за интегрирано развитие на община (ПИРО) Монтана за периода 2021-2027 г. е основополагащ, стратегически, динамичен документ и важен инструмент при формирането и провеждането на устойчиво и балансирано местно развитие в посочената територия. Документът очертава средносрочната перспектива за икономическо, социално, инфраструктурно и екологично развитие на общината за период от седем години. ПИРО продължава традицията на общинските планове за развитие да определя бъдещото социално-икономическо развитие на общината.

Изпълнението на заложените в плана мерки, инициативи и конкретни проекти за развитие се отчитат чрез годишни доклади за наблюдение на изпълнението на Плана за интегрирано развитие на общината, съгласно чл. 72, ал. 2 от Правилника за прилагане на Закона за регионалното развитие. Основа за изготвянето на докладите е информацията, която се събира чрез действащата в Общината система за наблюдение и оценка на плана.

Целта на годишния доклад е да обобщи постигнатото през календарната година и да оцени доколкото ефективно и ефикасно е изразходван публичният ресурс, отчитайки социално-икономическата среда през съответната година, и при необходимост да отправи препоръки за предприемане на действия за корекция на процесите по планиране, програмиране и ресурсно осигуряване за развитието на общината.

Изготвените годишни доклади от своя страна са основа за разработването на междинната и последващата оценки на ПИРО, поради което те самостоятелно се явяват важен елемент от системата за наблюдение и оценка на плана.

Предмет на наблюдение и оценка на годишния доклад е постигането на заложените в ПИРО цели и приоритети както по отношение на финансирането, така и по отношение на постигнатия напредък по дефинираните индикатори за наблюдение. В доклада още се прави преглед и оценка на извършените дейности, свързани с информирането и запознаването на широк кръг от заинтересовани страни относно изпълнението на ПИРО, вкл. конкретните проекти към него.

Съгласно чл. 23 от Закона за регионалното развитие, кметът на общината *„ръководи, организира и контролира дейността по изпълнението на плана за интегрирано развитие на общината“* в т.ч. *„представя годишен доклад за наблюдение на изпълнението на плана за интегрирано развитие на общината за одобряване от общинския съвет“*. Кметът е натоварен и с функцията да *„осигурява публичност и прозрачност на плана за интегрирано развитие на общината, както и на действията по реализацията му“*.

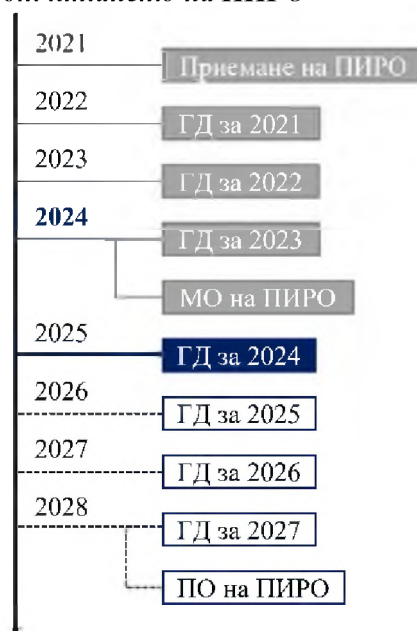
Съгласно ППЗРР в цялостния процес на наблюдение и оценка, при спазване на принципа за партньорство, участват общинският съвет, кметът на общината, кметовете на кметства и кметските наместници, общинската администрация, социалните и икономическите партньори, неправителствените организации, представителите на гражданските общности в общината.

Годишният доклад се одобрява от общински съвет по предложение на кмета на общината.

След одобряването на доклада същият се публикува на сайта на Общината и се предприемат действия за осигуряване на неговата публичност и достъпност от всички заинтересовани лица.

Настоящият доклад в хронологичен ред е **петият документ**, който следва да бъде изготвен за периода от 2021 г. (когато е приет настоящият ПИРО) до 2028 г. (когато следва да се изготви последният годишен доклад и да се направи обобщена последваща оценка на постигнатото от ПИРО). Докладът представя резултатите от наблюдението на изпълнението на ПИРО 2021-2027 г. на община Монтана за периода 01.01.2024 – 31.12.2024 г. Документът е разработен в съответствие с изискванията на Закона за регионално развитие и Правилника за неговото прилагане.

Фигура 1. Хронология на разработването и отчитането на ПИРО



В процеса на разработване на доклада са използвани следните **информационни източници**:

- План за интегрирано развитие на община Монтана за периода 2021 – 2027 година;
- Отчети за капиталовите разходи на Общината;
- Годишен доклад наблюдение на изпълнението на ПИРО Монтана 2021-2027 г. за 2024 година;
- Други справки и отчети на Община Монтана;
- Попълнени въпросници от страната на общинските служители;
- Текуща статистика на НСИ;
- Информационна система за управление и наблюдение на Структурните инструменти на ЕС в България (ИСУН);
- Системата за електронни услуги на Държавен фонд „Земеделие“;
- Официалната интернет страница на Община Монтана;
- Друга информация и данни, предоставени от Община Монтана и експлоатационните дружества.

При изготвянето на настоящия доклад следва да се отбележи, че **съществуват обективни ограничения** по отношение на част от данните, използвани в него. Част от тях са налични за 2023 година вместо за 2024 г., тъй като националната статистика не разполага с по-актуални данни към момента на изготвянето му. **Данните в системата ИСУН са динамични и е възможно, след изготвянето на доклада, те да бъдат променени на базата на актуализации на договорите за БФП¹.**

Навсякъде в доклада са използвани последните налични данни от различните институции като това изрично е упоменато в съответния текст или графика.

¹ Данните от ИСУН, използвани в настоящия доклад, са актуални към 20.02.2025 г.

2. ОБЩИ УСЛОВИЯ ЗА ИЗПЪЛНЕНИЕ НА ПИРО 2021-2027 И В ЧАСТНОСТ ПРОМЕНЕТЕ В СОЦИАЛНО-ИКОНОМИЧЕСКИТЕ УСЛОВИЯ НА ОБЩИНАТА

Общите условия за изпълнението на ПИРО, съгласно ЗРР, могат да бъдат класифицирани по отношение на факторите, които влияят върху актуализацията на плана. Според чл. 22 от ППЗРР, приет с ПМС 183 от 04.08.2020 г., факторите са:

- съществени промени на икономическите и социалните условия в общината;
- промени в свързаното национално законодателство или в правото на ЕС;
- при съществени промени в национални или секторни стратегии, концепции и програми, влияещи върху изпълнението на плана;
- при приемане или изменение на бюджета на общината и утвърждаване на индикативните разчети за средствата от Европейския съюз (в този случай се актуализира и програмата за реализиране на плана).

Обобщено, по отношение на икономическите и социални условия, 2024 година се характеризира с намаляващо ниво на инфлацията (2,2% по данни на НСИ), отново политическа нестабилност (2 пъти се проведеха парламентарни избори, за чиято организация и реализиране общините бяха ангажирани). Положителното е, че постепенно започнаха да се отварят различни покани за кандидатстване с проекти в новия програмен период, което даде възможност на общинските администрации да подадат различни важни за социално-икономическото развитие проектни предложения. Също така, след решение на Народното събрание, общините получиха възможността да получават държавни средства за реализация на местни инфраструктурни проекти.

Продължаващите военни действия на територията на Украйна и санкциите към Русия продължават да имат отражение върху икономиката ни, тъй като губим традиционни пазари.

Друга позитивна новина през 2024 г. е приемането на България частично в Шенгенското пространство, което създава по-добри условия за правене на бизнес и пренос на стоки.

Позитивното е, че през 2024 г. ковид пандемията загуби своята сила и средствата, отделени за мерки за превенция и за справяне с последствията ѝ намаляват.

В следващите подточки са представени основни изводи и данни за социално-икономическото състояние на общината, за да се разкрият промените, настъпили през изминалата година, спрямо предходната. Направени са сравнения между стойностите, използвани в предходния доклад (или актуални към приемането му) и актуалните данни, за да се проследят евентуални промени в социално-икономическото състояние на общината и тяхната посока. Където е уместно са посочени и референтни стойности за област Монтана.

По отношение на **свързаното национално законодателство или правото на ЕС** през 2024 година не са настъпили промени. Това отчасти се дължи на сериозното забавяне в програмирането на новия програмен период и забавата при приемането на редица документи на национално ниво. В този смисъл ПИРО Монтана 2021-2027 е изготвен и все още отговаря на условията по ЗРР и другите актуални, действащи нормативни актове.

По отношение на **съществени промени в секторни стратегии и програми**, които оказват влияние върху изпълнението на ПИРО, не се отчитат такива.

2.1. ДЕМОГРАФСКО РАЗВИТИЕ НА ОБЩИНАТА

Поради липса на данни за 2024 г. е направено сравнение между последните налични данни от НСИ – за 2022 и 2023 години. В известна степен те са достатъчни, за да очертаят промените, настъпили в общината вследствие на външни политически и социално-икономически условия.

През 2023 г. се отчита намаляване на населението в общината (979 души или малко над 2%), което е по-неблагоприятно в сравнение с цялата област Монтана (1,42%). Като цяло демографската ситуация продължава да се влошава и населението във всички възрастови групи намалява.

Продължават и негативните тенденции по отношение на двата най-важни коефициента, измерващи трудовия потенциал в общината – на възрастовата зависимост и на демографското заместване. Стойностите за поредна година се влошават, което бавно създава предпоставки за намаляване на трудовия ресурс в общината и натиск върху социалната система за подпомагане.

Таблица 1. Основни демографски показатели за община Монтана и област Монтана за 2022 и 2023

Показател	Мярка	Община Монтана			Област Монтана		
		2022	2023	изм.	2022	2023	изм.
Население към 31.12. - общо	брой	44 917	43 938	-2,18%	116 172	114 526	-1,42%
Под трудоспособно	брой	6 440	6 327	-1,75%	16 123	15 851	-1,69%
Трудоспособно	брой	26 417	25 574	-3,19%	64 152	63 161	-1,54%
Над трудоспособно	брой	12 060	12 037	-0,19%	35 897	35 514	-1,07%
Коефициент на естествен прираст (на 1 000 души от населението)	%	-11,70	-9,52	+2,18	-16,95	-13,90	+3,06
Коефициент на механичен прираст (вътрешна миграция)	%	-1,86	-12,51	-10,66	0,38	-0,37	-0,76
Дял на подтрудоспособното население от общото население	%	14,34%	14,40%	+0,06%	55,22%	55,15%	-0,07%
Коефициент на възрастова зависимост (отношение между лицата в „зависимите“ възрасти (населението под 15 и на 65 и повече години) и в „независимите“ възрасти (от 15 до 64 години))	%	59,14%	60,75%	+1,61%	69,07%	69,59%	+0,52%
Коефициент на демографско заместване (отношение на населението във възрастовата група 15-19 и възрастовата група 60-64)	%	58,44%	60,93%	+2,48%	57,44%	59,27%	+1,83%

Източник: НСИ, собствени изчисления

2.2. ИКОНОМИЧЕСКО РАЗВИТИЕ НА ОБЩИНАТА

Външните влияния започват да се отразяват върху икономиката на община Монтана. Въпреки че броят на предприятията се увеличава през 2023 година (последната, за която има данни), останалите ключови икономически показатели бележат спад – заети лица, произведена продукция, нетни приходи от продажби, ПЧИ и разходите за придобиване на ДМА. Конкретните стойности са посочени в долната таблица.

По отношение на аграрния сектор, през стопанската 2023/2024 г. се наблюдава слабо намаляване на земеделските производители и животновъди спрямо предходния период. Броят на регистрираните земеделски производители е 347 бр. (спад с 5 бр., а на животновъдите – 48 бр. (спад със 7 бр.).

Таблица 2. Ключови икономически показатели на община Монтана за 2022 и 2023 г.

Показател	Мярка	2022	2023	изм.
Брой предприятия	брой	2 564	2 635	+71
Заети лица	брой	12 804	12 665	-139
Произведена продукция	хил. лв.	1 880 559	1 618 865	-261 694
Нетни приходи от продажби	хил. лв.	2 738 838	2 581 925	-156 913
Разходи за придобиване на ДМА	хил. лв.	80 846	79 712	-1 134
ПЧИ	хил. лв.	94 735	82 782	-11 952

Източник: НСИ

2.3. ПАЗАР НА ТРУДА В ОБЩИНАТА

През 2024 година пазарът на труда в община Монтана се характеризира със **задържане на регистрираната безработица и намаляване броя** на разкритите работни места. По данни на дирекция „Бюро по труда“ – Монтана броят на сключените договори с работодатели по програми и мерки за заетост по Закона за насърчаване на заетостта и по ОП „Развитие на човешките ресурси“ 2014-2020 г. и Програма „Развитие на човешки ресурси“ 2021-2027 са 15 бр.

През 2024 г. драстично намалява броят на лицата, включени по програмите за заетост и тези които са преминали квалификационни и преквалификационни курсове, в т.ч. по ПРЧР.

Средната годишна брутна работна заплата за общината през 2023 година е 18 934 лв., което спрямо предходната година (16 545 лв.) е ръст от малко над 14%.

Заетите в местната икономика са 12 665 души, което е по-ниско спрямо броя им през миналата година.

Таблица 3. Състояние на пазара на труда по данни на Агенцията по заетостта

Показател	Мярка	Година	
		2023	2024
Регистрирани безработни лица - общо	брой	935	901
Разкрити нови работни места	брой	1 229	1 475
Коефициент на безработица	%	4,38%	4,23%

Източник: ДБТ – Монтана

2.4. СОЦИАЛНО РАЗВИТИЕ

По отношение на образователната ситуация и инфраструктура през учебната 2023/2024 година не се регистрират съществени изменения. Броят на детските градини остава непроменен, осигуряващ достатъчно места за записване на всички желаещи. Незначително намалява броят на децата в детските градини, а се увеличава техният капацитет.

Броят на училищата намалява с един. Това се дължи на закритото основно училище „Хр. Ботев“ в с. Д-р Йосифово. Регистрира се спад на броя на учащите на територията на общината, което е по-притеснително.

Основните показатели в сферата на образованието са представени обобщено в следващата таблица, като за референция е поставена и стойността за област Монтана.

Таблица 4. Ключови показатели в областта на образованието

Показател	Мярка	Община Монтана		Област Монтана
		2022/2023	2023/2024	2022/2023
Детски градини	брой	12	12	48
Педагогически персонал в детските градини	брой	127	130	308
Групи в детски градини	брой	57	65	160
Деца в детските градини	брой	1 499	1 490	3 427
Училища на територията на общината	брой	17	16	58
Учащи в общообразователните и специалните училища	брой	4 002	3 849	8 546

Източник: НСИ

По отношение на здравеопазването също не се наблюдава съществено изменение. На територията на общината функционират две многопрофилни болнични заведения с общ леглови капацитет от близо 550 легла.

Ключови показатели в здравеопазването и техните стойности, като натовареността (теоретично обслуженото население на един специалист) на лекарите (172 д.) и лекарите по дентална медицина (1072 д.) през 2024 г. се задържат на сходни нива спрямо 2023 г.

Броят на детските ясли се запазва, като те осигуряват достатъчно места за всички желаещи родители да запишат детето си в тях.

Таблица 5. Ключови показатели в областта на здравеопазването

Показател	Мярка	Община Монтана		Област Монтана
		2022	2023	2023
Детски ясли	брой	4	4	18
Места в детските ясли	брой	200	200	513
Деца в детските ясли	брой	172	187	402
Население на един лекар	брой	167	172	288
Население на един лекар по дентална медицина	брой	1 045	1 072	1487

Източник: НСИ

През 2024 година в община Монтана се предлагат 19 социални услуги (с една повече от предходната), осигуряващи по-лек живот на различни групи от населението ѝ. Капацитетът им е непроменен спрямо предходната година. Те са представени в следващата таблица, заедно с капацитета и адреса им.

Таблица 6. Социални услуги в община Монтана и техният капацитет към 2024 година

Услуга – име, вид	Целеви групи	Териториален обхват	Капацитет	Местоположение
Дневен център за деца с увреждания	Деца от 0 до 18 години	Община Монтана	36 места	гр. Монтана ул. „Княз Ал. Батенберг“, № 38
Дневен център за пълнолетни лица с увреждания	Пълнолетни лица	Община Монтана	16 места	гр. Монтана ул. „Княз Ал. Батенберг“, № 38

Услуга – име, вид	Целеви групи	Териториален обхват	Капацитет	Местоположение
Защитено жилище за лица с психични разстройства	Пълнолетни лица	Национален обхват	9 места	гр. Монтана ул. „Иван Вазов“, № 4
Център за временно настаняване	Пълнолетни лица	Национален обхват	9 места	гр. Монтана ул. „Иван Вазов“, № 4
Център за обществена подкрепа	Лица в риск	Област Монтана	30 лица	гр. Монтана ул. „22 септември“, № 46
Център за настаняване от семеен тип за деца/младежи без увреждания	Деца от 3 до 18 години	Национален обхват	10 места	гр. Монтана ул. „Юрий Венелин“, № 15
Преходно жилище за лица с физически увреждания с. Горна Вереница	Пълнолетни лица	Национален обхват	8 места	с. Горна Вереница
Дом за пълнолетни лица с физически увреждания с. Горна Вереница	Лица с физически увреждания със 70 и над 70% нетрудоспособност	Национален обхват	42 места	с. Горна Вереница
Център за настаняване от семеен тип за деца/младежи с увреждания	Деца до 18 години	Община Монтана	14 места	гр. Монтана ул. „Княз Ал. Батенберг“, № 38 А
Център за настаняване от семеен тип за деца/младежи с увреждания	Деца до 18 години	Община Монтана	14 места	гр. Монтана ул. „Акад. Иван Дуриданов“, № 16А
Център за настаняване от семеен тип за пълнолетни лица с увреждания	Пълнолетни лица	Община Монтана	14 места	гр. Монтана ул. „Захари Стоянов“, № 48
Защитено жилище за лица с умствена изостаналост	Пълнолетни лица с лека и средна умствена изостаналост	Община Монтана	8 места	гр. Монтана ул. „Хр. Смирненски“, № 21
Център за обществена подкрепа към Комплекс за социални услуги	Лица и семейства в риск	Община Монтана	60 лица	гр. Монтана ул. „Извора“, № 30
Кризисен център към Комплекс за социални услуги	Лица и деца в риск	Национален обхват	10 места	гр. Монтана ул. „Извора“, № 30

Услуга – име, вид	Целеви групи	Териториален обхват	Капацитет	Местоположение
„Звено майка и бебе“ в КЗСУ „Свети Мина“	Бременни жени и майки в риск	Национален обхват	4 места	гр. Монтана ул. „22-ри септември“, № 46
Център за настаняване от семеен тип за деца и младежи с увреждания с потребност от постоянна медицинска грижа в КЗСУ „Свети Мина“	Деца от 0 до 18 години	Национален обхват	8 места	гр. Монтана ул. „22-ри септември“, № 46
Дневен център за деца с увреждания в КЗСУ „Свети Мина“	Деца от 0 до 18 години	Община Монтана	20 места	гр. Монтана ул. „22-ри септември“, № 46
Център за обществена подкрепа/Общностен център за деца и семейства	Деца и семейства	Община Монтана	65 места	гр. Монтана ул. „Иван Аврамов“ №12 А и ул. „22-ри септември“, № 46
Асистентска подкрепа	Деца и лица с трайни увреждания и на лица в над трудоспособна възраст в невъзможност за самообслужване	Община Монтана	157 лица	гр. Монтана ул. „Княз Ал. Батенберг“, № 38

Източник: Община Монтана

3. ПОСТИГНАТ НАПРЕДЪК ПО ИЗПЪЛНЕНИЕТО НА ЦЕЛИТЕ И ПРИОРИТЕТИТЕ НА ПЛАНА ЗА ИНТЕГРИРАНО РАЗВИТИЕ НА ОБЩИНАТА ВЪЗ ОСНОВА НА ИНДИКАТОРИТЕ ЗА НАБЛЮДЕНИЕ

В настоящата част на доклада е оценен напредъкът за периода от 01.01.2024 г. до 31.12.2024 г. по изпълнението на ПИРО Монтана въз основа на заложените в него **индикатори за резултат и индикатори за продукт**. Първите отразяват постигането на трите цели, заложен в ПИРО, вторите – на приоритетите, общо 4 броя.

Оценката е направена на база на данни, получени от официални източници на информация, допълнителни кабинетни проучвания и разговори с представители на Общинска администрация.

Определените в ПИРО Монтана специфични цели са:

- Цел 1. Стимулиране на местната икономика и открояване на конкурентен местен потенциал;
- Цел 2. Съхранение и подобряване качествата на човешкия капитал чрез социално развитие;
- Цел 3: Балансирано и устойчиво развитие на територията и населените места.

От тях произтичат четирите приоритета на плана, както следва:

- Приоритет 1. Повишаване на конкурентоспособността на местната икономика на основата на местния потенциал;
- Приоритет 2. Развитие на социалната среда и повишаване на заетостта;
- Приоритет 3. Интегрирано пространствено и териториално развитие и опазване на околната среда;
- Приоритет 4. Добро управление в полза на местната общност и бизнеса.

По отношение на индикаторите се наблюдава положително развитие за голяма част от тях.

В следващите две таблици е представен напредъкът по всички индикатори за резултат и за продукт, като годината в скоби показва към кой момент са налични последните актуални данни. Ако не е уточнено, значи стойността е актуална за 2024 година.

Таблица 7. Постигнат напредък по индикаторите за резултат на ПИРО към 2024 година

Индикатор	Мерна единица	Източник на информация	Период на отчитане	Базова стойност	Междинна стойност (2024 г.)	Целева стойност
Стратегическа цел 1. Интелигентна, устойчива и диверсифицирана местна икономика						
Брой предприятия	брой	НСИ	2 пъти за периода	2 352 (2018 г.)	2 635 (2023 г.)	2 587
Заети лица	брой	НСИ	2 пъти за периода	13 536 (2018 г.)	12 665 (2023 г.)	14 890
Нетни приходи от продажби	хил. лв.	НСИ	2 пъти за периода	1 758 632 (2018 г.)	2 581 925 (2023 г.)	2 022 427
ДМА	хил. лв.	НСИ	2 пъти за периода	354 963 (2018 г.)	364 157 (2023 г.)	408 207

Индикатор	Мерна единица	Източник на информация	Период на отчитане	Базова стойност	Междинна стойност (2024 г.)	Целева стойност
Произведена продукция	хил. лв.	НСИ	2 пъти за периода	1 164 632 (2018 г.)	1 618 865 (2023 г.)	1 339 327
РДМА	хил. лв.	НСИ	2 пъти за периода	74 994 (2018 г.)	79 712 (2023 г.)	86 243
Чуждестранни преки инвестиции	хил. евро	НСИ	2 пъти за периода	26 662 (2018 г.)	42 326 (2023 г.)	30 661
Рейтинг на ПДИ за активна прозрачност на общините 2020 г.	т.	Програма достъп до информация	2 пъти за периода	62,6 (2020 г.)	68,5	80
Стратегическа цел 2. Съхранение и подобряване качествата на човешкия капитал чрез социално развитие						
Средна годишна работна заплата на наетите лица	лв.	НСИ	2 пъти за периода	10 918 (2018 г.)	18 934 (2023 г.)	14 193
Коефициент на безработица	%	АЗ/ НСИ	2 пъти за периода	6% (2018 г.)	4,24%	6%
Средна оценка на ДЗИ по математика	оценка	ИПИ, 265 истории за икономика	2 пъти за периода	5,22 (2020 г.)	4,85	5,48
Средна оценка на ДЗИ по БЕЛ	оценка	ИПИ, 265 истории за икономика	2 пъти за периода	4,28 (2020 г.)	3,91	4,58
Население на 1 лекар	бр. на 1 лекар	ИПИ, 265 истории за икономика	2 пъти за периода	168 (2017 г.)	172	156
Стратегическа цел 3. Балансирано и устойчиво развитие на територията и населените места						
Участие в проекти за интегрирани териториални инвестиции (ИТИ) със съседни общини	бр.	Община Монтана	2 пъти за периода	0	2	2
Покритие на кадастъра	%	АГКК	2 пъти за периода	97,2% (2019 г.)	няма данни	100%
Нова/реконструирана републиканска пътна мрежа	км.	АПИ	2 пъти за периода	0	136,4	73,9
Изградена скоростна железопътна линия София-Видин	км.	НКЖИ	2 пъти за периода	0	0	да
Привлечени средства (БФП) на 1 човек (за периода 2021-2027 общо)	лв.	ИСУН	2 пъти за периода	2 571	908,09	2 956

Източник: по данни на НСИ, Община Монтана, ДБТ – Монтана, ИСУН, ИПИ, Програма „Достъп до информация“, АПИ, собствени изчисления

Таблица 8. Постигнат напредък по индикаторите за продукт на ПИРО Монтана към 2024 година

Мярка	Индикатор	Мерна единица	Източник на информация	Период на отчитане	Междинна стойност (2024 г.)	Целева стойност (края на периода)
Приоритет 1. Повишаване на конкурентоспособността на местната икономика на основата на местния потенциал						
Мярка 1. Подобряване на инфраструктурата за насърчаване на икономическата активност	Обновена площ за бизнес и предприемачество	дка	Община Монтана	Годишно	4,6	20,6
	Брой разширени/нови бизнес зони и паркове	бр.	Община Монтана	Годишно	1	3
Мярка 2. Повишаване на иновационната и инвестиционната активност на предприятията	Брой предприятия, участвали в проекти за иновации	бр.	ИСУН; ОПИК	Годишно	17	40
	Брой изградени центрове/паркове за иновации	бр.	ИСУН; ОПИК	Годишно	0	1
Мярка 3. Засилване на растежа и конкурентоспособността на МСП, включително чрез производствени инвестиции	Брой подкрепени предприятия, подобрили капацитета си	бр.	ИСУН; ОПИК	Годишно	9	170
	Брой общински инициативи/фондове за насърчаване на предприемачеството	бр.	Община Монтана	Годишно	1	4
Мярка 4. Повишаване на енергийната ефективност и намаляване на емисиите парникови газове на предприятията и насърчаване на прехода към кръгова икономика	Брой подкрепени предприятия, внедрили мерки за ЕЕ, ВЕИ и ресурсна ефективност	бр.	ИСУН; ОПИК	Годишно	2	25
Мярка 5. Развитие на интелигентни, устойчиви и диверсифицирани селско и горско стопанства	Брой подкрепени предприятия в селското стопанство	бр.	ИСУН; ПРСР	Годишно	45	20
	Брой подкрепени предприятия в областта на рибарството и аквакултурите	бр.	ИСУН; ПМДР	Годишно	4	10
Мярка 6. Развитие на туризма	Брой създадени екопътеки/планински маршрути	бр.	Община Монтана; Регистър на обектите за социален туризъм	Годишно	0	1
	Брой туристически атракции/продукти/маршрути	бр.	ИСУН; Община Монтана; Регистър на	Годишно	0	4

Мярка	Индикатор	Мерна единица	Източник на информация	Период на отчитане	Междинна стойност (2024 г.)	Целева стойност (края на периода)
			туристическите атракции			
Приоритет 2. Развитие на социалната среда и повишаване на заетостта						
Мярка 1. Подобряване на образованието и инфраструктурата му	Брой обновени обекти в областта на образованието	бр.	ИСУН, Община Монтана	Годишно	0	9
Мярка 2. Подобряване на достъпа до и развитие на интегрирани здравни и социални услуги	Брой обновени обекти в областта на здравеопазването и социалните услуги	бр.	ИСУН, Община Монтана	Годишно	1	8
	Брой проекти за развитие на социални и здравни услуги	бр.	ИСУН, Община Монтана	Годишно	3	6
Мярка 3. Реконструкция и обновяване на обществени сгради и обекти с историческо и културно значение и организиране на разнообразни прояви в културния календар на общината	Брой обновени обекти в областта на културата	бр.	Община Монтана	Годишно	2	7
	Брой нови фестивали/ събития в културния календар	бр.	Община Монтана; Регистър на туристическите фестивали и събития	Годишно	0	11
Мярка 4. Развитие и подобряване на инфраструктурата и оборудването за масов спорт и младежки дейности	Брой обновени обекти в областта на спорта	бр.	Община Монтана	Годишно	0	4
	Брой нови фестивали/ събития в спортния календар	бр.	Община Монтана; Регистър на туристическите фестивали и събития	Годишно	2	2
Мярка 5. Създаване на нови работни места, подобряване на заетостта, повишаване квалификацията и преквалификацията на човешките ресурси	Брой проекти/инициативи с участието на Община Монтана	бр.	Община Монтана	Годишно	2	5
	Брой проекти/инициативи, подкрепени от общински бюджет за повишаване на заетостта	бр.	Община Монтана	Годишно	1	4

Мярка	Индикатор	Мерна единица	Източник на информация	Период на отчитане	Междинна стойност (2024 г.)	Целева стойност (края на периода)
	Брой проекти на предприятия за развитие на човешките ресурси	бр.	ИСУН; ОПРЧР	Годишно	1	25
Приоритет 3. Интегрирано пространствено и териториално развитие и опазване на околната среда						
Мярка 1. Развитие на устойчива градска мобилност в съответствие с План за устойчива градска мобилност на град Монтана 2015-2030 г.	Брой подкрепени проекти/дейности за подобряване на градския/междуградския транспорт	бр.	Община Монтана	Годишно	1	4
	Население с достъп до обновен транспорт	хил. бр.	Община Монтана	Годишно	5	40
	Площ на обновената/нова улична мрежа	дка	Община Монтана	Годишно	9,38	10
	Подобрена инфраструктура за алтернативен и по-екологичен транспорт (велосипеди, електромобили)	дка	Община Монтана	Годишно	0	5
Мярка 2. Изграждане на зелена градска инфраструктура и повишаване на сигурността в обществените пространства	Площ на обновената зелена градска среда	дка	ИСУН, Община Монтана	Годишно	0	500
Мярка 3. Повишаване на енергийната ефективност и обновяване на жилищни и обществени сгради	Брой подкрепени общински/държавни обекти с ЕЕ мерки	бр.	Община Монтана	Годишно	1	10
	Брой подкрепени жилищни обекти с ЕЕ мерки	бр.	Община Монтана; ОПРР, НПЕЕМЖС	Годишно	0	1
Мярка 4. Подобряване на общинското жилищно настаняване	Брой нови обекти за социални жилища	бр.	Община Монтана	Годишно	0	1
Мярка 5. Премахване на дефицитите във всички основни мрежи на техническата инфраструктура	Нова/реконструирана общинска пътна мрежа	км	Община Монтана	Годишно	8,7	40
	Нова/реконструирана ВиК мрежа	км	Община Монтана; ВиК	Годишно	0	30
Мярка 6. Благоустрояване на населените места (жизнената среда)	Брой нови/обновени детски/спортни площадки	бр.	Община Монтана	Годишно	5	5
	Обновена улична мрежа в селата	дка	Община Монтана	Годишно	2,67	30
Мярка 7. Опазване на околната среда и управление на рисковете, повишаване	Брой нови инсталации/обекти/площадки за управлението на отпадъците	бр.	Община Монтана	Годишно	0	2
	Брой ВЕИ в обществени сгради	бр.	Община Монтана	Годишно	1	5

Мярка	Индикатор	Мерна единица	Източник на информация	Период на отчитане	Междинна стойност (2024 г.)	Целева стойност (края на периода)
на енергийна ефективност и внедряване на ВЕИ	Брой проекти/интервенции за предотвратяване бедствия и аварии	бр.	Община Монтана; ТГС програми	Годишно	3	4
Приоритет 4. Добро управление съвместно със заинтересованите страни и гражданите						
Мярка 1. Прилагане на интегриран подход в планирането на социално-икономическото развитие и устройството на територията и ефективен контрол за опазване на природната среда и историческото наследство	Брой изготвени нови устройствени планове	бр.	Община Монтана	Годишно	3	4
Мярка 2. Цифрова трансформация в полза на обществото	Брой административни услуги/дейности след цифрова трансформация	бр.	Община Монтана	Годишно	17	5
	Брой инструменти и онлайн платформи за гражданско участие	бр.	Интернет страница на Община Монтана	Годишно	1	1
Мярка 3. Развитие на административния капацитет в услуга на гражданите и бизнеса, междуобщински и международни сътрудничества и партньорства за решаване на общи проблеми	Привлечени средства на 1 човек (лв.) - само от Общината	лв.	ИСУН	Годишно	489	805
	Средногодишен брой обучения за администрацията	бр.	Община Монтана	Годишно	6	34
	Брой проекти с междуобщински/международни проекти	бр.	Община Монтана	Годишно	2	6

Източник: Община Монтана, ИСУН, ВиК, регистър на туристическите фестивали и събития, собствени изчисления

4. ДЕЙСТВИЯТА, ПРЕДПРИЕТИ ОТ КОМПЕТЕНТНИТЕ ОРГАНИ С ЦЕЛ ОСИГУРЯВАНЕ НА ЕФЕКТИВНОСТ И ЕФИКАСНОСТ ПРИ ИЗПЪЛНЕНИЕТО НА ПИРО

Съгласно чл. 72 от ППЗРР годишните доклади включват в себе си информация за действията, предприети от компетентните органи за осигуряване на ефективност и ефикасност при изпълнението на плана. Те включват следните компоненти:

- мерките за наблюдение и създадените механизми за събиране, обработване и анализ на данни;
- преглед на проблемите, възникнали в процеса на прилагане на плана за интегрирано развитие на общината през годината, както и мерките за преодоляване на тези проблеми;
- мерките за осигуряване на информация и публичност на действията по изпълнение на плана;
- мерките за постигане на необходимото съответствие на ПИРО със секторните политики, планове и програми на територията на общината, включително мерките за ограничаване изменението на климата и за адаптацията към вече настъпилите промени;
- мерките за прилагане принципа на партньорство;
- резултатите от извършени оценки към края на съответната година.

Мерки за наблюдение и създадените механизми за събиране, обработване и анализ на данни

Основната мярка за наблюдение изпълнение на ПИРО е чрез предвидените в ЗРР инструменти за това – годишни доклади, междинна и последваща оценки.

Действащите механизми за събиране, обработване и анализ на данните са предопределени от източниците на официална информация у нас, както и механизмите за нейното получаване. В този смисъл формалният механизъм може да се обобщи в следните четири стъпки (дейности):

- Изготвяне на списък с необходимата информация за изготвяне на годишния доклад и/или междинна/последваща оценка.
- Подготовка и изпращане на официални писма до съответните институции с искане за информация и данни.
- След получаване на данните, систематизирането им в единна база данни за целите на доклада/оценката.
- Обработка на систематизираните данни и оформяне на резултатите от извършените анализи с тях.

Проблеми, възникнали в процеса на прилагане на ПИРО и мерките за преодоляването им

В края на 2024 г. са сключени множество договори по отделни програми, но в същото време все още не е направено плащане по тях. Поради тази причина се отчита разминаване от над три пъти между реалното финансово изпълнение (което е в размер на 8,83%) и индикативното такова (на база само сключени договори, без плащания по тях), което достига до 29,50%.

Мерки за осигуряване на информация и публичност на действията по изпълнение на плана

Още с изготвянето на ПИРО е разработена и комуникационна стратегия към него. В нея са описани методите и подходите за взаимодействие с различните заинтересовани страни както в хода на изготвянето на плана, така и при последващата му реализация.

В допълнение, ПИРО е публикуван на сайта на Общината, за да може всеки заинтересован да се запознае с него. Предвижда се настоящият годишен доклад също да бъде публикуван на сайта на Община Монтана, така както е направено с предходните годишни доклади.

Други методи за осигуряване на публичност по изпълнението на плана са публикации в медии (онлайн и традиционни) за развитието на проекти, заложен в ПИРО. Доколкото настоящият доклад се фокусира върху едва третата година на изпълнението на ПИРО, то се очаква мерките за публичност тепърва да се разгърнат в пълнота през следващите години.

Мерки за постигане на необходимото съответствие на плана със секторните политики, плановете и програми на територията на общината, включително мерките за ограничаване изменението на климата и за адаптацията към вече настъпилите промени

Съответствието на ПИРО на община Монтана със секторните плановете и програми се постига чрез периодичен мониторинг на измененията или приемането на нови стратегически документи, отнасящи се до развитието на територията. За програмния период 2021-2027 година ПИРО е един от първите документи, който задава рамка за разработване на по-детайлни секторни стратегии и програми. В този смисъл може да се заключи, че ПИРО е в пълен синхрон с останалите стратегически документи на местно ниво, включително тези, отнасящи се до климатичните изменения и мерките за борба с тях.

Допълнително значителна част от средствата, предвидени за реализация на дейности и проекти в ПИРО, се очаква да бъдат привлечени от европейските програми. Последните се изготвят в пълен синхрон с националното законодателство и стратегическа рамка. Това гарантира съответствие на ПИРО с останалите стратегически документи на регионално и национално ниво.

Мерки за прилагане принципа на партньорство

Прилагането на принципа на партньорство е гарантиран от изготвената комуникационна стратегия, приложение към ПИРО Монтана. В нея са идентифицирани и систематизирани заинтересованите страни и са определени приложимите комуникационни дейности и канали за комуникиране на ПИРО Монтана.

Резултати от извършени оценки

Към 31.12.2024 година е извършена междинна оценка във връзка с изпълнението на ПИРО Монтана. Също така са изготвени и приети годишни доклади за изпълнението на ПИРО за 2021, 2022 и 2023 години.

5. ИЗПЪЛНЕНИЕ НА ПРОЕКТИ, ДОПРИНАСЯЩИ ЗА ПОСТИГАНЕ НА ЦЕЛИТЕ И ПРИОРИТЕТИТЕ НА ПИРО С РАЗМЕРА НА УСВОЕНИТЕ СРЕДСТВА ЗА ОТЧЕТНИЯ ПЕРИОД И ИЗТОЧНИЦИТЕ НА ТЯХНОТО ФИНАНСИРАНЕ

В следващите редове проектите с принос към ПИРО Монтана, изпълнени или в процес на изпълнение и оценка през 2024 г., са систематизирани по отделните приоритети.

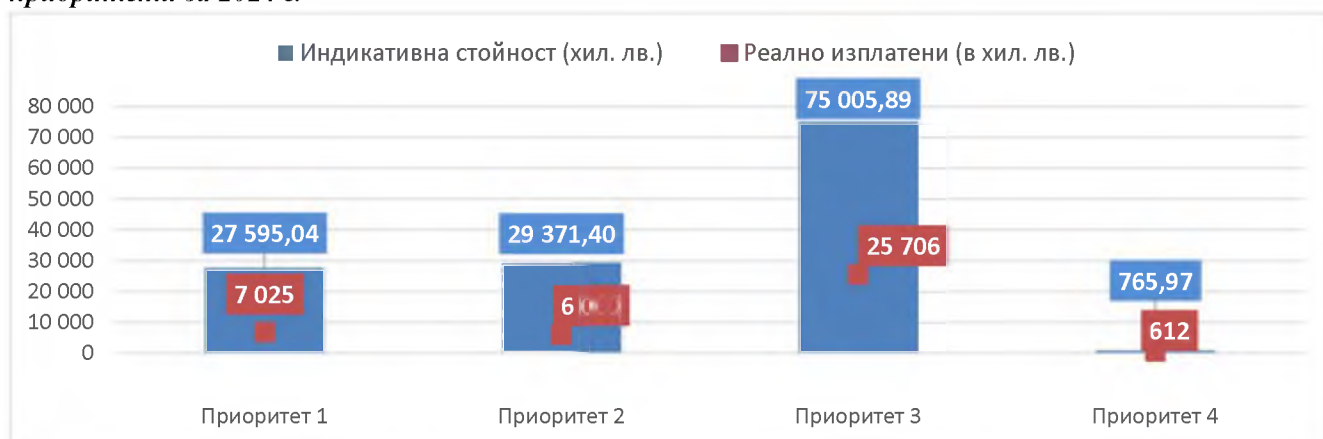
Напредъкът в изпълнението на ПИРО през 2024 година има количествено измерение от общо **202 отчетени проекти и инициативи** на обща стойност от **133 234 831,68 лв.** Реално привлечените средства (местните инвестиции и трансферите от републиканския бюджет и от програмите на ЕС) са в размер на **39 899 737,36 млн. лв.** (В тези суми не са включени проектите, свързани с войната в Украйна, на обща стойност от почти 500 хил. лв.)

Пълният набор от проекти, реализирани през 2024 година, са посочени с техните параметри, съгласно ППЗРР (включително източник на финансиране и усвоени средства за 2024 г.) в приложението към годишния доклад и обхващат:

- проекти, които са изцяло изпълнени в рамките на 2024 г.;
- проекти, които са в процес на изпълнение през 2024 г. Тук се включват проекти и инициативи, които са започнати преди 2024 г. или продължават през 2025 г. При финансовото отчитане, там където е било възможно, с оглед наличната информация, е представена усвоената сума само за 2024 г.

Изпълнението на ПИРО може да се разглежда в 2 направления. Първото е стойността на сключени договори по проектите и инициативите през 2024 г. Второто е реално изплатените средства по тези договори. Това уточнение е важно, защото в края на 2024 г. са сключени договори по отделни програми, но в същото време все още не е направено плащане по тях. Поради тази причина се отчита разминаване от над три пъти между реалното финансово изпълнение (което е в размер на 8,83%) и индикативното такова (на база само сключени договори, без плащания по тях), което достига до 29,50%.

Фигура 2. Индикативна стойност и реално изплатени средства по проекти в община Монтана, по приоритети за 2024 г.



Източник: Община Монтана, ИСУН, собствени изчисления

Забележка: в графиката не са включени проектите, свързани с войната в Украйна, на обща стойност от почти 500 хил. лв.

Изпълнението в отделните приоритети е обобщено в следващите редове и се наблюдава известен дисбаланс в изпълнението им през годината спрямо заложените стойности в ПИРО.

Приоритет 1. „Повишаване на конкурентоспособността на местната икономика на основата на местния потенциал“ през 2024 година са изпълнени общо 68 проекта и инициативи по отделните програми на ЕС – ПРСР, ОПИК, НПВУ, ПМДР – за близо 27,6 млн. лв. От тях реално изплатени (включително съфинансирането от страна на бенефициерите) са малко над 7 млн. лв. Това води до **финансово изпълнение от 25,25% по този приоритет.**

По приоритет 2. „Развитие на социалната среда и повишаване на заетостта“ през 2024 г. се изпълняват 79 дейности. Общата индикативна стойност на всички проекти по приоритета е 29,3 млн. лв., а реално привлечените средства са 6 млн. лв. Това води до **финансово изпълнение от 2,33% по този приоритет.**

Приоритет 3. „Интегрирано пространствено и териториално развитие и опазване на околната среда“ е с 31 проекти и инициативи, които са се случили през 2024 г. Общата им индикативна стойност е 75 млн. лв., а реално изплатените са 25,7 млн. лв. Това спомага за отчитането на **финансово изпълнение от 15,85% по този приоритет.**

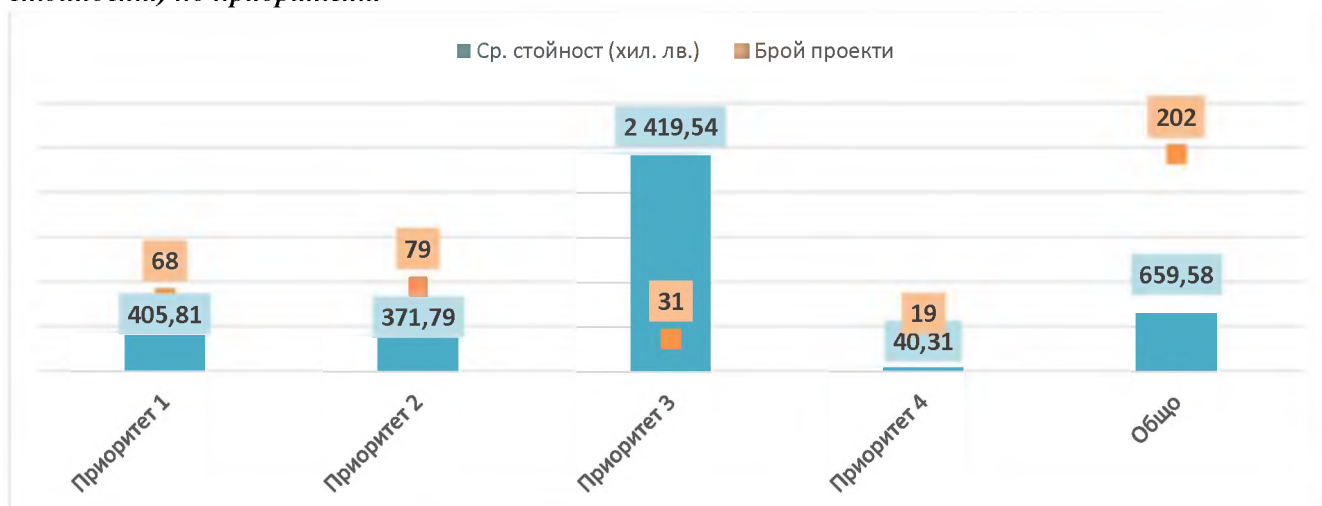
По приоритет 4. „Добро управление в полза на местната общност и бизнеса“ през 2024 година са отчетени 19 проекта с общо индикативна стойност от 766 хил. лв. и реално изплатени средства от 612 хил. лв. Въпреки това, **финансовото изпълнение на приоритета е 51,02%** от предварително заложеното.

Допълнително са изпълнени 5 проекта за компенсации във връзка с войната в Украйна на обща стойност от близо 500 хил. лв., които не са предвидени в прогмата за реализация на ПИРО.

Общото изпълнение за периода 01.01.2024 - 31.12.2024 г. е **202 изпълнени** или текущи проекта със **средна стойност от 660 хил. лв.** (с около 100 хил. лв. повече спрямо 2023 г.) на проектно предложение, които са разпределени по приоритети, както следва:

- **Приоритет 1.** Повишаване на конкурентоспособността на местната икономика на основата на местния потенциал – 68 проекта със средна стойност 387,53 хил. лв.
- **Приоритет 2.** Развитие на социалната среда и повишаване на заетостта – 79 проекта със средна стойност 371,79 хил. лв.
- **Приоритет 3.** Интегрирано пространствено и териториално развитие и опазване на околната среда – 31 проекта със средна стойност 2 419,54 хил. лв.
- **Приоритет 4.** Добро управление в полза на местната общност и бизнеса – 19 проекта със средна стойност 40,31 хил. лв.

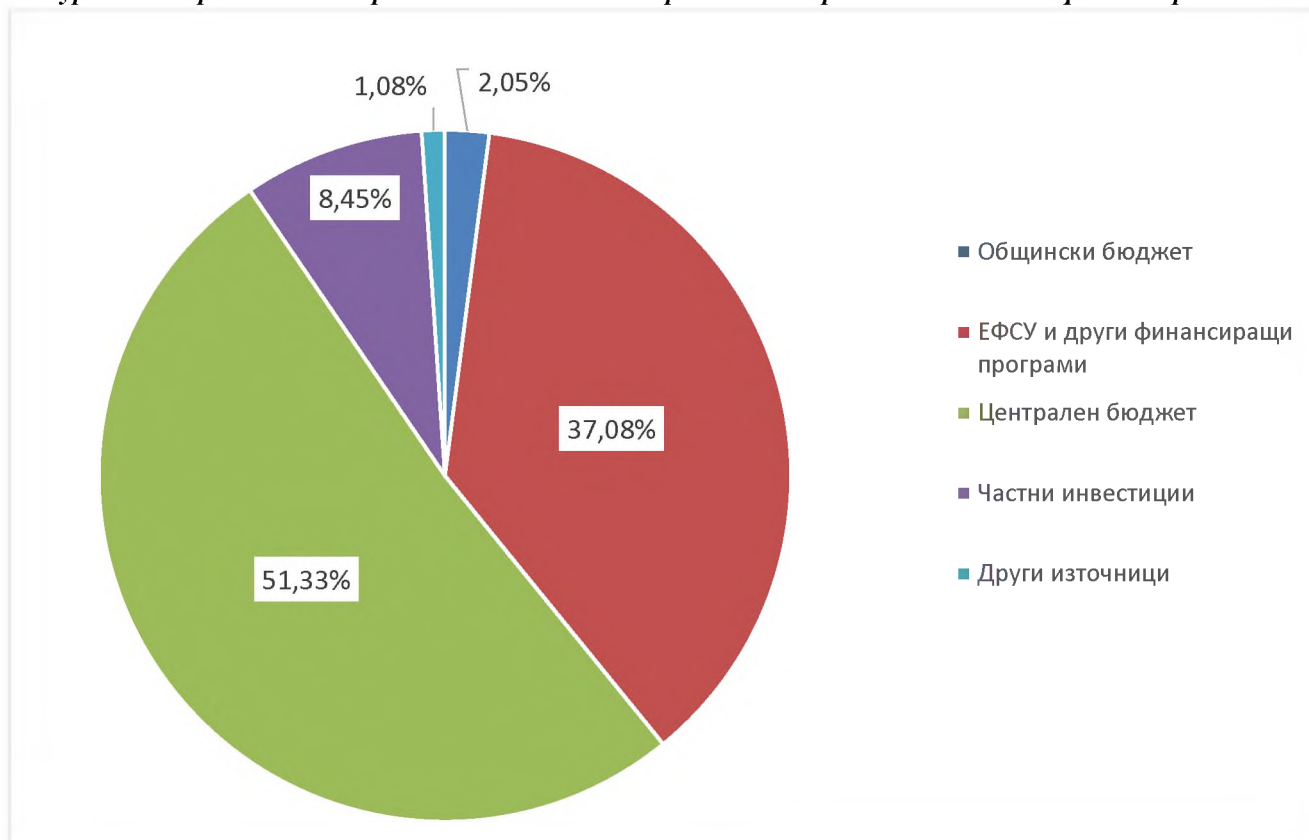
Фигура 3. Средна стойност на текущите и изпълнени през 2024 година проекти (по индикативни стойности) по приоритети



Източник: по данни на Община Монтана, ИСУН, собствени изчисления

През 2024 г. изпълнението на ПИРО се характеризира с разнообразно привличане на средства от различни източници на финансиране. Най-голям дял от реално изплатените (вложени) финансови средства са привлечени централния бюджет - малко над половината от всички. Следващият по-голям източник на средства за изпълнението на ПИРО са европейските фондове за споделено управление (ЕФСУ) – 37%. Делът на инвестициите чрез общинския бюджет през 2024 г. е в размер на 2,05%. Незначителен принос към годишното изпълнение на ПИРО имат „другите източници“ – 1%. Останалите близо 9% от привлечените средства през годината се дължат на частните инвестиции, което показва активността на местния бизнес за участие в програмите на ЕС.

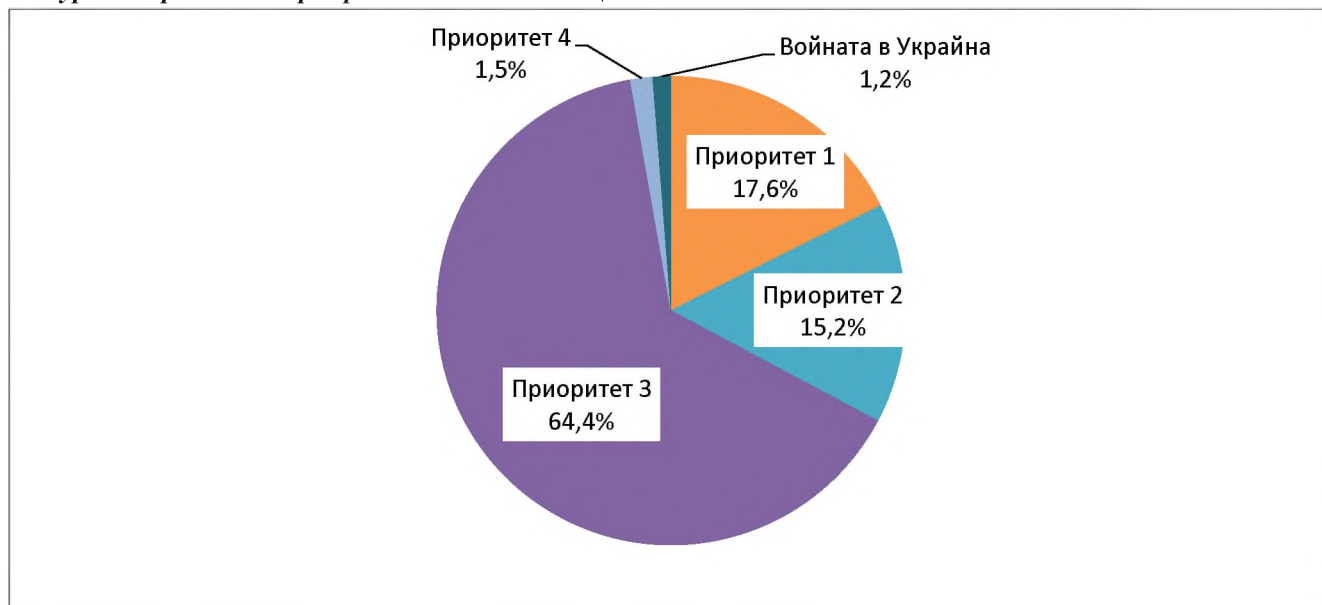
Фигура 4. Разпределение на реално изплатените средства според източника на финансиране за 2024



Източник: по данни на Община Монтана, ИСУН, собствени изчисления

За 2024 година най-много за финансовото изпълнение на ПИРО е допринесъл приоритет 3 – близо 65% от всички привлечени ресурси през годината. С доста по-малък принос, но почти поравно са приоритети 1 и 2. Най-незначителен е приносът от проектите, реализирани по приоритет 4 – под 2%. Това е обяснимо, тъй като в него се включват проекти, свързани предимно с „меки“ мерки и подобряване функциите на управлението в Общината.

Фигура 5. Принос на приоритетите към общото изпълнение на ПИРО за 2024 година



Източник: по данни на Община Монтана, ИСУН, собствени изчисления

6. ЗАКЛЮЧЕНИЯ И ПРЕДЛОЖЕНИЯ ЗА ПОДОБРЯВАНЕ НА РЕЗУЛТАТИТЕ ОТ НАБЛЮДЕНИЕТО НА ПИРО

Общите заключения по отношение изпълнението на ПИРО на община Монтана за 2024 г. са, както следва:

- Въпреки намаляването на инфлацията (по официални статистически данни) и постепенното стабилизиране на политическата среда, икономическите показатели на местните предприятия отбелязват спад – намаляват произведената продукция, нетните приходи и преките чуждестранни инвестиции.
- Общото финансово изпълнение на ПИРО през 2024 година се характеризира с подобряване спрямо предходната година – индикативната стойност на привлечените средства е 29,50%, а реално изплатените средства са 8,83% спрямо заложените стойности.
- Наблюдава се значителна активност от страна на частните бенефициери и бизнес сектора, което се очаква да има позитивен дългосрочен ефект върху местната икономика и заетостта.
- Пазарът на труда в общината е относително стабилен с леко намаляващо ниво на безработица и ръст на средната работна заплата.
- Значителна част от индикаторите за резултат и продукт вече отбелязват положителен напредък, като за някои дори целевите стойности вече са постигнати или надминати.
- Източниците на финансиране показват водеща роля на централния бюджет (51%) и европейските фондове за споделено управление (37%), докато приносът на общинския бюджет остава ограничен.
- Препоръчва се по-голяма диверсификация на финансирането и насърчаване на повече общински и частни инициативи.
- Препоръчва се актуализиране на индикативната финансова таблица в ПИРО с оглед на променените икономически условия и наличните финансови ресурси.

Обобщено, изпълнението на ПИРО през 2024 година отчита стабилен напредък и създава добра база за още по-високи резултати в следващите години. Препоръчва се запазване на настоящата структура на доклада за улеснено проследяване на резултатите според актуалната социално-икономическа среда.

7. ПРИЛОЖЕНИЯ

Приложение 1. Реализирани проекти и дейности във връзка с изпълнението на ПИРО на община Монтана за периода 01.01-31.12.2024 г.

Приложение 1. Реализирани проекти и дейности във връзка с изпълнението на ПИРО за 2024 година

№	Проект/инициатива	Стойност (хил. лв.)	Реално изплатени хил. лв. (2024)	Източник на финансиране	Разпределение на финансовите средства					Период за реализация		
					Общински бюджет	ЕФСУ и други финансирани програми	Централен бюджет	Частни инвестиции	Други източници	2023	2024	2025
Приоритет 1. Повишаване на конкурентоспособността на местната икономика на основата на местния потенциал		27 595,10	7 025,28		0,00	3 651,29	0,00	3 373,39	0,00			
1	Закупуване на земеделска техника	387,92	0,00	НВПУ		0,00		0,00				
2	Решения в областта на информационните и комуникационни технологии и киберсигурността в малките и средните предприятия	13,18	13,18	НВПУ		13,18						
3	„Технологична и екологична модернизация в животновъдната ферма на ТРЕЙС АНГЪС ФАРМЕООД“	239,30	0,00	НВПУ		0,00		0,00				
4	Инвестиция в иновативно оборудване и земеделски инвентар за стопанството на фирма Агрозем Петров ЕООД	74,38	0,00	ПРСР		0,00		0,00				
5	Технологична модернизация на земеделското стопанство с насаждения от винени лозя - 3 проекта	2 976,58	0,00	НВПУ		0,00		0,00				
6	Развитие на растениевъдно стопанство на Александрина Иванова	29,34	9,78	ПРСР		9,78						
7	Развитие на стопанството на Александър Димитров	48,90	24,45	ПРСР		24,45						
8	Изграждане на обор за подрастващи в съществуващ животновъден обект	1 955,79	0,00	ПРСР		0,00		0,00				
9	Решения в областта на информационните и комуникационни технологии и киберсигурността в малките и средните предприятия	19,57	19,57	НВПУ		19,57						

Приложение 1. Реализирани проекти и дейности във връзка с изпълнението на ПИРО за 2024 година

№	Проект/инициатива	Стойност (хил. лв.)	Реално изплатени хил. лв. (2024)	Източник на финансиране	Разпределение на финансовите средства					Период за реализация		
					Общински бюджет	ЕФСУ и други финансиращи програми	Централен бюджет	Частни инвестиции	Други източници	2023	2024	2025
10	Решения в областта на информационните и комуникационни технологии и киберсигурността в малките и средните предприятия	19,00	19,00	НПВУ		19,00						
11	Възстановяване на МСП чрез подобряване на енергийната ефективност	269,29	269,29	ОПИК		134,64		134,64				
12	Технологична модернизация в предприятието - 7 проекта	4 153,15	4 153,15	НПВУ		2 066,24		2 086,91				
13	Устойчиво енергийно обновяване на сгради в сферата на търговията и услугите	116,47	0,00	НПВУ		0,00		0,00				
14	Изграждане на нови фотоволтаични системи за собствено потребление в комбинация с батерии	569,00	0,00	НПВУ		0,00		0,00				
15	Внедряване на иновативен многофункционален ролконтейнер	1 146,40	0,00	ПКИП		0,00		0,00				
16	Подкрепа за прехода към кръгова икономика - 2 проекта	553,60	0,00	НПВУ		0,00		0,00				
17	Развитие на растениевъдно стопанство на Валери Петров	29,34	9,78	ПРСР		9,78						
18	Подобряване на работната среда във Валка ЕООД	134,38	0,00	ПРЧР		0,00		0,00				
19	Подобряване на икономическата устойчивост на стопанството на Ванюша Иванова посредством увеличаване на обема на производство	29,34	0,00	ПРСР		0,00						
20	Внедряване на иновативен метод за производство във „ВИ ВАС ЦИНК“ ЕООД	760,00	0,00	ПКИП		0,00		0,00				
21	Инвестиции в технологична и екологична модернизация на стопанството - 3 проекта	2 003,54	0,00	НПВУ		0,00		0,00				
22	Закупуване на земеделска техника	389,92	389,92	НПВУ		194,96		194,96				

Приложение 1. Реализирани проекти и дейности във връзка с изпълнението на ПИРО за 2024 година

№	Проект/инициатива	Стойност (хил. лв.)	Реално изплатени хил. лв. (2024)	Източник на финансиране	Разпределение на финансовите средства					Период за реализация		
					Общински бюджет	ЕФСУ и други финансиращи програми	Централен бюджет	Частни инвестиции	Други източници	2023	2024	2025
23	Стартова помощ за развитието на стопанството на Деян Кирилов	29,34	0,00	ПРСР		0,00						
24	Решения в областта на информационните и комуникационни технологии и киберсигурността в малките и средните предприятия	18,68	18,68	ПРСР		18,68						
25	Развитие на растениевъдно стопанство на Емил Велков	29,34	0,00	ПРСР		0,00						
26	Подпомагане развитието на малко земеделско стопанство на Емилия Тодорова	29,34	9,78	ПРСР		9,78						
27	Подобряване условията на труд в ЗИМП АД	231,68	0,00	ПРЧР		0,00		0,00				
28	Модернизация и цифровизация в стопанството на ЗП Ивайло Игнатов	464,68	464,68	ПРСР		232,34		232,34				
29	Повишаване на биосигурността в стопанството на ЗП Ирена Митова	432,36	432,36	ПРСР		216,18		216,18				
30	Закупуване на селскостопанска техника и оборудване за съществуващо стопанство на ЗП „ТЕД СПАСИМИР СПАСОВ“	220,80	0,00	ПРСР		0,00		0,00				
31	Технологична и екологична модернизация в овощно стопанство	326,10	326,10	НПВУ		163,05		163,05				
32	Внедряване на нови процеси и технологии в стопанството на ЗП Йордан Йорданов и разнообразяване на дейността	572,59	0,00	ПРСР		0,00		0,00				
33	Развитие на свиневъдно стопанство на Максим Димитров	29,34	9,78	ПРСР		9,78						
34	Решения в областта на информационните и комуникационни технологии и киберсигурността в малките и средните предприятия	20,00	20,00	НПВУ		20,00						

Приложение 1. Реализирани проекти и дейности във връзка с изпълнението на ПИРО за 2024 година

№	Проект/инициатива	Стойност (хил. лв.)	Реално изплатени хил. лв. (2024)	Източник на финансиране	Разпределение на финансовите средства					Период за реализация		
					Общински бюджет	ЕФСУ и други финансиращи програми	Централен бюджет	Частни инвестиции	Други източници	2023	2024	2025
35	Внедряване на процесова иновация в МБАЛ „Сити клиник - Св.Георги“	1 800,00	0,00	ПКИП		0,00		0,00				
36	Обслужване на клиентски запитвания, самодиагностика, анализ и отстраняване на проблеми в локална мрежа с използване на изкуствен интелект.	995,08	0,00	ПКИП		0,00		0,00				
37	Развитие на растениевъдно стопанство на Олег Георгиев	29,34	9,78	ПРСР		9,78						
38	Развитие на растениевъдно стопанство на Пенка Колова	29,34	9,78	ПРСР		9,78						
39	Развитие на пчеларско стопанство на Пламен Игнатов	29,34	9,78	ПРСР		9,78						
40	Модернизирание на земеделското стопанство на Пламена Кавлакова чрез закупуване на земеделска техника	48,90	0,00	ПРСР		0,00						
41	Внедряване иновативен процес в ПРАЙС ИНТЕРНЕТЪНЪЛ ЕООД	975,00	0,00	ПКИП		0,00		0,00				
42	Осигуряване на компенсации на ферма и риболопилня за интензивно отглеждане на риба в рециркуляционна система	14,38	14,38	ПМДР		14,38						
43	Осигуряване на компенсации на ферма и риболопилня за интензивно отглеждане на риба в рециркуляционна система	25,42	25,42	ПМДР		25,42						
44	Закупуване на иновативна селскостопанска техника, високо - технологично цифрово оборудване и техника способстваща опазването на околната среда, за обработка на земеделска земя, която служи за изхранване на био стадо от 2100 бр. млечни овце и 300 кози майки и техните приплоди	1 802,89	0,00	ПРСР		0,00		0,00				

Приложение 1. Реализирани проекти и дейности във връзка с изпълнението на ПИРО за 2024 година

№	Проект/инициатива	Стойност (хил. лв.)	Реално изплатени хил. лв. (2024)	Източник на финансиране	Разпределение на финансовите средства					Период за реализация		
					Общински бюджет	ЕФСУ и други финансиращи програми	Централен бюджет	Частни инвестиции	Други източници	2023	2024	2025
45	Внедряване на иновация в Скиллайн Бизнес Солюшънс ООД	438,59	0,00	ПКИП		0,00		0,00				
46	Модернизация на земеделското стопанство на Славчо Спасов и синове ООД чрез инвестиции в земеделска техника	551,13	0,00	ПРСР		0,00		0,00				
47	Развитие на пчеларско стопанство на Стивън Цветков	29,34	0,00	ПРСР		0,00						
48	Създаване и развитие на стопанство на Теодора Тодорова	48,90	48,90	ПРСР		48,90						
49	Решения в областта на информационните и комуникационни технологии и киберсигурността в малките и средните предприятия	8,00	8,00	НПВУ		8,00						
50	Внедряване на иновативен продукт за иновативно рециклиране на детайли	595,70	0,00	ПКИП		0,00		0,00				
51	„Изграждане на модулна обект за транжиране на месо от едри преживни животни и месопреработка“	579,70	0,00	ПРСР		0,00		0,00				
52	„Модернизиране на животновъдната ферма на “ТРЕЙС АНГЪС ФАРМ., ЕООД“	493,84	493,84	ПРСР		246,92		246,92				
53	Изграждане на нови фотоволтаични системи за собствено потребление в комбинация с батерии	170,99	0,00	НПВУ		0,00		0,00				
54	Модернизация на съществуващо предприятие	196,77	196,77	ПМДР		98,39		98,39				
55	Подобряване условията на труд във „Франстил и Ко“ ЕАД	390,68	0,00	ПРЧР		0,00		0,00				
56	Решения в областта на информационните и комуникационни технологии и киберсигурността в малките и средните предприятия	19,13	19,13	НПВУ		19,13		0,00				

Приложение 1. Реализирани проекти и дейности във връзка с изпълнението на ПИРО за 2024 година

№	Проект/инициатива	Стойност (хил. лв.)	Реално изплатени хил. лв. (2024)	Източник на финансиране	Разпределение на финансовите средства					Период за реализация		
					Общински бюджет	ЕФСУ и други финансиращи програми	Централен бюджет	Частни инвестиции	Други източници	2023	2024	2025
Приоритет 2. Развитие на социалната среда и повишаване на заетостта		29 371,43	6 059,69		80,14	3 701,62	2 272,12	0,00	5,81			
1	Ремонт на част от фасадата на Първо основно училище, Монтана	100,00	95,43	Централен бюджет			95,43					
2	Ремонт и оборудване за ДГ 9 „Зора“, Монтана	134,34	134,34	Централен бюджет; Други източници			128,54		5,81			
3	Ремонт фасада на ДГ 2 „Незабравка“, Монтана	137,58	137,58	Централен бюджет			137,58					
4	Оборудване за ДГ 4 „Калинка“, Монтана	147,73	147,73	Централен бюджет			147,73					
5	Читалище Разум, Монтана	2 746,55	0,00	Централен бюджет			0,00					
6	Интерактивен дисплей с компютър, камера и стойка за стена View Sonic - Първо ОУ, Монтана	9,41	9,41	Централен бюджет			9,41					
7	Компютърна сиситема - ОУ Габровница	0,82	0,82	Централен бюджет			0,82					
8	Оборудване за ДГ 5 „Дъга“, Монтана	6,93	6,93	Централен бюджет			6,93					

Приложение 1. Реализирани проекти и дейности във връзка с изпълнението на ПИРО за 2024 година

№	Проект/инициатива	Стойност (хил. лв.)	Реално изплатени хил. лв. (2024)	Източник на финансиране	Разпределение на финансовите средства					Период за реализация			
					Общински бюджет	ЕФСУ и други финансиращи програми	Централен бюджет	Частни инвестиции	Други източници	2023	2024	2025	
9	Изграждане на Младежки център в град Монтана	5 679,27	2 382,08	Програма „Местно развитие, намаляване на бедността и подобро включване на уязвими групи“; Централен бюджет		1 758,03	624,04						
10	Компютърна система и монитор за ДГ 8, Монтана	1,00	0,97	Централен бюджет			0,97						
11	Оборудване за ДГ 3 „Буратино“, Монтана	8,60	8,60	Централен бюджет			8,60						
12	Компютър за НУ „Георги Бенковски“, Монтана	0,92	0,92	Централен бюджет			0,92						
13	Оборудване за ДГ 11 „Изгрев“, Монтана	36,27	36,27	Централен бюджет			36,27						
14	Интерактивен дисплей - Шесто СУ „Отец Паисий“, Монтана	10,93	10,93	Централен бюджет			10,93						
15	Оборудване за Второ СУ „Никола Йонков Вапцаров“	55,47	55,47	Централен бюджет			55,47						
16	Оборудване за ДГ 6 „Слънце“, Монтана	28,77	28,77	Централен бюджет			28,77						
17	Лаптоп - ДГ 1 Щастливо детство, Монтана	0,88	0,88	Централен бюджет			0,88						
18	Оборудване в ДГ 12 „Здравец“, Монтана	28,17	28,17	Централен бюджет			28,17						
19	Смесителен пункт за озвучаване - ПГПЧЕ „Петър Берон“, Монтана	4,50	4,50	Централен бюджет			4,50						

Приложение 1. Реализирани проекти и дейности във връзка с изпълнението на ПИРО за 2024 година

№	Проект/инициатива	Стойност (хил. лв.)	Реално изплатени хил. лв. (2024)	Източник на финансиране	Разпределение на финансовите средства					Период за реализация		
					Общински бюджет	ЕФСУ и други финансиращи програми	Централен бюджет	Частни инвестиции	Други източници	2023	2024	2025
20	Оборудване в ДГ 1 „Щастливо детство“, Монтана	40,35	40,35	Централен бюджет			40,35					
21	Климатизи - Трето ОУ, Монтана	2,50	2,50	Централен бюджет			2,50					
22	Многофункционално устройство Brother - Четвърто ОУ, Монтана	1,61	1,61	Централен бюджет			1,61					
23	Климатизи - Шесто СУ, Монтана	24,50	24,50	Централен бюджет			24,50					
24	Климатизи - НУ „Георги Бенковски“, Монтана	6,60	6,60	Централен бюджет			6,60					
25	Оборудване за ДГ 7 „Приказен свят“, Монтана	40,59	40,59	Централен бюджет			40,59					
26	Оборудване за ДГ 10 „Детелина“, Монтана	12,25	12,25	Централен бюджет			12,25					
27	Оборудване за ОДК „Ние вработените“, Монтана	5,46	5,46	Централен бюджет			5,46					
28	Обзавеждане (диван, шкаф, гардероб) - Шесто СУ, Монтана	18,66	18,66	Централен бюджет			18,66					
29	Изграждане на пожароизвестителна инсталация за нуждите на ДДЯ №1, гр. Монтана	12,00	11,50	Централен бюджет			11,50					
30	Оборудване за ДДЯ №2, гр. Монтана	11,95	11,75	Централен бюджет			11,75					
31	Климатизи - ДДЯ 4, Монтана	9,60	9,60	Централен бюджет			9,60					
32	Покупка на 1 бр. пътнически бус (8 + 1), гр. Монтана	110,00	84,00	Централен бюджет			84,00					
33	Доставка на професионална печка - пекарна с 2 фурни за нуждите на ДК, гр. Монтана	3,90	3,20	Централен бюджет			3,20					

Приложение 1. Реализирани проекти и дейности във връзка с изпълнението на ПИРО за 2024 година

№	Проект/инициатива	Стойност (хил. лв.)	Реално изплатени хил. лв. (2024)	Източник на финансиране	Разпределение на финансовите средства					Период за реализация		
					Общински бюджет	ЕФСУ и други финансиращи програми	Централен бюджет	Частни инвестиции	Други източници	2023	2024	2025
34	Доставка на готварска печка - професионална с 6 котлона за нуждите на ДК, гр. Монтана	7,10	6,02	Централен бюджет			6,02					
35	Оборудване за ДДЯ 3, Монтана	7,92	7,83	Централен бюджет			7,83					
36	Лаптопи Lenovo за ЦОП „Зона закрила“, Монтана	17,60	17,60	Централен бюджет			17,60					
37	Компютър за Дневен център за лица с увреждания, Монтана	1,50	1,18	Централен бюджет			1,18					
38	Мултимедиен проектор - КСУ, Монтана	1,50	1,45	Централен бюджет			1,45					
39	Климатик за „Дневен център за деца с увреждания“, Монтана	3,98	3,98	Централен бюджет			3,98					
40	Климатизици за ЦОП „Зона закрила“, Монтана	4,23	4,23	Централен бюджет			4,23					
41	Климатик - ЗЖЛПР, ул.„Иван Вазов“, Монтана	2,47	2,47	Централен бюджет			2,47					
42	Климатик - ЦНСТДМУ, ул.„Княз Александър Батенберг“, Монтана	1,64	1,64	Централен бюджет			1,64					
43	Лек автомобил за нуждите на Център за обществена подкрепа гр. Монтана	15,50	11,30	Централен бюджет			11,30					
44	Лек автомобил за Домашен социален патронаж	59,00	58,81	Централен бюджет			58,81					
45	Закупуване на автомобил за КСУ-Монтана	46,00	46,00	Централен бюджет			46,00					
46	Оборудване за ДПЛФУ, с. Горна Вереница	30,42	27,90	Централен бюджет			27,90					

Приложение 1. Реализирани проекти и дейности във връзка с изпълнението на ПИРО за 2024 година

№	Проект/инициатива	Стойност (хил. лв.)	Реално изплатени хил. лв. (2024)	Източник на финансиране	Разпределение на финансовите средства					Период за реализация		
					Общински бюджет	ЕФСУ и други финансиращи програми	Централен бюджет	Частни инвестиции	Други източници	2023	2024	2025
47	Обзавеждане на общински жилища за Осигуряване на съвременни социални жилища за настаняване на уязвими групи от населението на територията на жк Младост, гр. Монтана	205,96	0,00	ОПРР		0,00						
48	Компютърни конфигурации за нуждите на Регионална библиотека „Гео Милев“, Монтана	25,00	25,00	Централен бюджет			25,00					
49	Църква с. Крапчене	161,30	5,30	Общински бюджет	5,30							
50	Православен храм в УПИ 1 (изографисване) , кв. 290 гр. Монтана	5 600,00	328,96	Централен бюджет			328,96					
51	Доставка и монтаж на 2 броя футболни врати, с. Николово	10,00	9,84	Общински бюджет	9,84							
52	Изграждане на спортна и детска площадка в с. Винощице, с.Винощице	20,00	20,00	Централен бюджет			20,00					
53	Изграждане на 4бр. детски площадки, Монтана	61,35	61,35	Централен бюджет			61,35					
54	Доставка и монтаж на предпазен парапет пред входа на ФСПГ „Васил Левски“, гр. Монтана	48,00	47,87	Централен бюджет			47,87					
55	Доставка и монтаж на 1 бр. неонатологична реанимационна маса в Неонатология на МБАЛ „Д-р Стамен Илиев“ АД, Монтана	30,00	30,00	Общински бюджет	30,00							
56	Поставяне на антибактериална настилка в общите части в Отделение по хирургия и Отделение по анестезиология и интензивно лечение на МБАЛ „Д-р Стамен Илиев“ АД, гр. Монтана	35,00	35,00	Общински бюджет	35,00							

Приложение 1. Реализирани проекти и дейности във връзка с изпълнението на ПИРО за 2024 година

№	Проект/инициатива	Стойност (хил. лв.)	Реално изплатени хил. лв. (2024)	Източник на финансиране	Разпределение на финансовите средства					Период за реализация		
					Общински бюджет	ЕФСУ и други финансиращи програми	Централен бюджет	Частни инвестиции	Други източници	2023	2024	2025
57	Изграждане на училищна STEM среда и високотехнологични оборудвани и свързани класни стаи (ВОСКС).	252,48	75,75	НПГУ		75,75						
58	Изграждане на училищна STEM среда във Второ СУ „Никола Йонков Вапцаров“ гр. Монтана	363,59	0,00	НПГУ		0,00						
59	Адаптирана работна среда в МБАЛ „Сити клиник-Св.Георги“	390,83	0,00	ПРЧР		0,00						
60	„Училищна STEM среда“	180,85	0,00	НПГУ		0,00						
61	Социално-икономическа и образователна интеграция на лица от уязвимите групи в Община Монтана	293,27	0,00	ОПНОИР		0,00						
62	Интегрирани подходи за приобщаване и овластяване на ромския етнос в Монтана и Бойчиновци	1 439,41	404,55	Местно развитие, намаляване на бедността и подобро включване на уязвимите групи		404,55						
63	Културни пътеки на приятелството	89,93	54,21	Културно предприемачество, наследство и сътрудничество		54,21						
64	Грижа в дома в Община Монтана	2 115,40	970,68	ПРЧР		970,68						
65	„Инвестиция в бъдещето“	1 404,93	150,80	ОПРЧР		150,80						
66	Създаване на училищна STEM среда в ОУ „Васил Левски“ - с. Смоляновци	60,60	50,50	НПГУ		50,50						

Приложение 1. Реализирани проекти и дейности във връзка с изпълнението на ПИРО за 2024 година

№	Проект/инициатива	Стойност (хил. лв.)	Реално изплатени хил. лв. (2024)	Източник на финансиране	Разпределение на финансовите средства					Период за реализация		
					Общински бюджет	ЕФСУ и други финансиращи програми	Централен бюджет	Частни инвестиции	Други източници	2023	2024	2025
67	Създаване на училищна STEM среда в ОУ „Св.Св.Кирил и Методий“ - Габровница	181,80	28,41	НПВУ		28,41						
68	Изграждане на училищна STEM среда и високотехнологични оборудвани и свързани класни стаи (ВОСКС)	252,48	75,75	НПВУ		75,75						
69	Училищна STEM среда при Природо-математическа профилирана гимназия „Св.Климент Охридски“	360,18	0,00	НПВУ		0,00						
70	Изграждане на училищна STEM среда и високотехнологични оборудвани и свързани класни стаи (ВОСКС)	181,79	26,25	НПВУ		26,25						
71	Изграждане на център за високи постижения в Професионална гимназия по строителство, архитектура и компютърни науки „Проф. арх. Ст. Стефанов“ с предоставяне на модерно и иновативно образование и обучение	3 462,83	64,55	НПВУ		64,55						
72	Изграждане на училищна STEM среда и ВОСКС в Професионална гимназия по строителство, архитектура и компютърни науки „проф. Арх. Стефан Стефанов“, гр. Монтана	252,11	0,00	НПВУ		0,00						
73	Изграждане на училищна STEM среда и високотехнологични оборудвани и свързани класни стаи (ВОСКС)	191,88	0,00	НПВУ		0,00						
74	Създаване на училищна STEM среда	357,10	0,00	НПВУ		0,00						
75	Изграждане на училищна STEM среда и високотехнологични оборудвани и свързани класни стаи (ВОСКС)	363,58	0,00	НПВУ		0,00						

Приложение 1. Реализирани проекти и дейности във връзка с изпълнението на ПИРО за 2024 година

№	Проект/инициатива	Стойност (хил. лв.)	Реално изплатени хил. лв. (2024)	Източник на финансиране	Разпределение на финансовите средства					Период за реализация		
					Общински бюджет	ЕФСУ и други финансиращи програми	Централен бюджет	Частни инвестиции	Други източници	2023	2024	2025
76	Изграждане на училищна STEM среда в училище Трето основно училище „Д-р Петър Берон“, гр. Монтана	363,60	0,00	НПВУ		0,00						
77	Изграждане на училищна STEM среда и високотехнологични оборудвани и свързани класни стаи (ВОСКС)	252,48	42,14	НПВУ		42,14						
78	Изграждане на училищна STEM среда и високотехнологични оборудвани и свързани класни стаи (ВОСКС)	363,31	0,00	НПВУ		0,00						
79	Изграждане на училищна STEM среда и високотехнологични оборудвани и свързани класни стаи (ВОСКС)	363,42	0,00	НПВУ		0,00						

Приложение 1. Реализирани проекти и дейности във връзка с изпълнението на ПИРО за 2024 година

№	Проект/инициатива	Стойност (хил. лв.)	Реално изплатени хил. лв. (2024)	Източник на финансиране	Разпределение на финансовите средства					Период за реализация		
					Общински бюджет	ЕФСУ и други финансиращи програми	Централен бюджет	Частни инвестиции	Други източници	2023	2024	2025
Приоритет 3. Интегрирано пространствено и териториално развитие и опазване на околната среда		75 005,88	25 706,11		610,05	6 684,74	17 986,31	0,00	425,00			
1	Реконструкция на градски площад „Жеравица“ гр. Монтана	7 279,00	679,00	Централен бюджет			679,00					
2	Водопровод на ул. „Черковна“, Монтана	324,00	136,48	Общински бюджет	136,48							
3	„Основен ремонт на ул. „Андрей Попов“ от О.Т. 140 до О.Т. 1520, ул. „Васил Петлешков“ от О.Т. 118 до О.Т. 119 и от О.Т. 119 до О.Т. 134, ул. „Болярска“ от О.Т. 114 до О.Т. 111, ул. „Младен Томов“ от О.Т.102 до О.Т.106, ул. „Иван Козарев“ от О.Т.192 до О.Т. 214 и от О.Т. 213 до О.Т. 215, ул. „Кочо Честименски“ от О.Т. 172 до О.Т.176, ул. „Христо Ясенов“ от О.Т. 223 до О.Т. 190, ул. „Елтепе“ от О.Т.44 до О.Т. 41, ул. „Макгахан“ от О.Т. 31 до О.Т. 4, ул. „Лъката“ от О.Т. 44 до О.Т. 29, ул. „Червен бряг“ от О.Т. 48 до О.Т. 55“, Монтана	687,58	624,62	Централен бюджет			624,62					
4	Ремонт(рехабилитация) и реконструкция на уличната мрежа в кв.Кошарник, Монтана	578,31	515,52	Централен бюджет			515,52					

Приложение 1. Реализирани проекти и дейности във връзка с изпълнението на ПИРО за 2024 година

№	Проект/инициатива	Стойност (хил. лв.)	Реално изплатени хил. лв. (2024)	Източник на финансиране	Разпределение на финансовите средства					Период за реализация			
					Общински бюджет	ЕФСУ и други финансиращи програми	Централен бюджет	Частни инвестиции	Други източници	2023	2024	2025	
5	„Основен ремонт и подмяна на водопровод улица „Сливница“ от О.Т. 19 до О.Т. 71 и от О.Т. 71 до О.Т. 74, улица „Подп. Богдан Илиев“ от О.Т. 18 до О.Т. 85, улица „Иларион Драгостинов“ от О.Т. 25 до О.Т. 70 и от О.Т. 70 до О.Т. 198, улица „Чавдар Войвода“ от О.Т. 26 до О.Т. 69 и от О.Т. 69 до О.Т. 199, улица „Хайдут Велко“ от О.Т. 59 до О.Т. 207, улица „Баба Тонка“ от О.Т. 213 до О.Т. 9076 - Улици	366,43	366,43	Централен бюджет			366,43						
6	„Основен ремонт и подмяна на водопровод улица „Сливница“ от О.Т. 19 до О.Т. 71 и от О.Т. 71 до О.Т. 74, улица „Подп. Богдан Илиев“ от О.Т. 18 до О.Т. 85, улица „Иларион Драгостинов“ от О.Т. 25 до О.Т. 70 и от О.Т. 70 до О.Т. 198, улица „Чавдар Войвода“ от О.Т. 26 до О.Т. 69 и от О.Т. 69 до О.Т. 199, улица „Хайдут Велко“ от О.Т. 59 до О.Т. 207, улица „Баба Тонка“ от О.Т. 213 до О.Т. 9076 - Водопровод	116,18	116,18	Общински бюджет; Централен бюджет	19,36		96,81						
7	„Рехабилитация на съществуващи магистрални водопроводи в парк „Огоста“ – 758,69 м, парк „Калето“ – 319,62 м и парк „Слънчева градина“ – 488,62 м“	240,10	51,00	Общински бюджет; Централен бюджет	8,50		42,50						
8	Ремонт на участък от общински път MON1152 Славотин-Клисурица, Клисурица	7 940,13	7 936,01	Централен бюджет			7 936,01						
9	Път MON1062 /III-112/- Смирненски - Буковец - гр. Община Брусарци- Белотинци, от км 12+400 до км 16+900, (ППР), Монтана	4 002,02	3 972,68	Централен бюджет			3 972,68						

Приложение 1. Реализирани проекти и дейности във връзка с изпълнението на ПИРО за 2024 година

№	Проект/инициатива	Стойност (хил. лв.)	Реално изплатени хил. лв. (2024)	Източник на финансиране	Разпределение на финансовите средства					Период за реализация		
					Общински бюджет	ЕФСУ и други финансиращи програми	Централен бюджет	Частни инвестиции	Други източници	2023	2024	2025
10	Ремонт-СМР на общински път MON1150/I-1, Монтана-Крапчене/Николово - Долно Белотинци	3 673,38	3 525,46	Централен бюджет			3 525,46					
11	Основен ремонт на светофарната уредба на кръстовището на ул. „Св. Климент Охридски“ и ул. „Панайот Хитов“, гр. Монтана	35,00	33,70	Централен бюджет			33,70					
12	Доставка и монтаж на озвучителна уредба на пл. „Жеравица“, Монтана	40,00	16,80	Общински бюджет	16,80							
13	Водна помпа „Speroni“ трифазна 5.5kw с инверторно управление., Монтана	6,79	6,79	Общински бюджет	6,79							
14	Доставка и монтаж на инсталация за производство на ел. енергия от ВЕИ - фотоволтаична само за собствено потребление в УПИ XII, кв. 106, гр. Монтана ЕТАП-I ФВИ с мощност 100 kW, Монтана	119,38	119,38	Централен бюджет			119,38					
15	Отоплителни уреди по ИП „Българските общини работят заедно за подобряване на качеството на атм. въздух“, гр. Монтана	1 700,00	259,19	ЕФСУ		259,19						
16	Строителство на четвърта клетка на Регионално депо за неопасни отпадъци., Монтана	245,00	245,00	Други източници					245,00			
17	Поддръжка и надграждане на система за интелигентно сметосъбиране., Монтана	180,00	180,00	Други източници					180,00			
18	Изграждане на сцена на открито в с. Студено буче	27,45	27,45	Общински бюджет	27,45							
19	Разширение на урностена в Гробищен парк, гр. Монтана	37,00	36,96	Общински бюджет	36,96							
20	Проектиране и изработка на паметен знак „Гео Милев“, Монтана	4,50	4,08	Общински бюджет	4,08							

Приложение 1. Реализирани проекти и дейности във връзка с изпълнението на ПИРО за 2024 година

№	Проект/инициатива	Стойност (хил. лв.)	Реално изплатени хил. лв. (2024)	Източник на финансиране	Разпределение на финансовите средства					Период за реализация		
					Общински бюджет	ЕФСУ и други финансиращи програми	Централен бюджет	Частни инвестиции	Други източници	2023	2024	2025
21	Решетъчна ограда - Регионална библиотека „Гео Милев“, Монтана	5,20	5,20	Централен бюджет			5,20					
22	Изграждане на зарядни станции за нови електробуса по проект „Мобилност и зелен транспорт в общините Враца и Монтана	151,85	30,37	ЕФСУ		30,37						
23	Закупуване на комбинирана машина за снегочистане, Монтана	69,00	69,00	Централен бюджет			69,00					
24	Доставка на нови електробуса по проект „Мобилност и зелен транспорт в общините Враца и Монтана“, Монтана	3 263,70	652,74	ЕФСУ		652,74						
25	Доставка на дървени павилиони 2 на 3 метра - 4 бр., Монтана	12,00	11,99	Общински бюджет	11,99							
26	Доставка и монтаж на навес за ОПГрадска мобилност, Монтана	4,54	4,54	Общински бюджет	4,54							
27	Мобилност и зелен транспорт в общините Враца и Монтана	11 113,23	1 685,49	НПВУ; Общински бюджет	337,10	1 348,39						
28	Подобряване качеството на атмосферния въздух в община Монтана чрез подмяна на отоплителни устройства на твърдо гориво с алтернативни форми на отопление	9 717,66	2 331,67	ОПОС		2 331,67						
29	Прилагане на мерки за подобряване качеството на въздуха в община Монтана	21 695,39	1 401,53	ПОС		1 401,53						
30	Внедряване на енергийно ефективни системи за уличното осветление на територията на Община Монтана - Покана 2	444,56	0,00	НПВУ		0,00						
31	Енергийно ефективни системи за улично осветление в град Монтана	926,50	660,85	НПВУ; Общински бюджет	0,00	660,85						

Приложение 1. Реализирани проекти и дейности във връзка с изпълнението на ПИРО за 2024 година

№	Проект/инициатива	Стойност (хил. лв.)	Реално изплатени хил. лв. (2024)	Източник на финансиране	Разпределение на финансовите средства					Период за реализация		
					Общински бюджет	ЕФСУ и други финансиращи програми	Централен бюджет	Частни инвестиции	Други източници	2023	2024	2025
Приоритет 4. Добро управление в полза на местната общност и бизнеса		765,97	612,24		129,72	260,11	222,41	0,00	0,00			
1	Компютърни конфигурации, Монтана	30,00	29,93	Централен бюджет			29,93					
2	Лаптоп - по проект: „Подкрепа на община Монтана за ефективно и ефикасно изпълнение на ПРР“	17,88	17,88	ПРР		17,88						
3	Мастилоструен плотер по проект: „Подкрепа на община Монтана за ефективно и ефикасно изпълнение на ПРР“	2,55	2,55	ПРР		2,55						
4	Сървър за системата за видеонаблюдение в Община Монтана	30,00	5,00	Общински бюджет	5,00							
5	Машини и съоръжения за надграждане и модернизирание на система за видеонаблюдение на общинска администрация., Монтана	10,00	9,98	Централен бюджет			9,98					
6	Изготвяне на проекти, Монтана	167,48	167,48	Централен бюджет			167,48					
7	Лек автомобил за нуждите на Регионален исторически музей гр. Монтана, Монтана	14,52	11,50	Централен бюджет			11,50					
8	Лаптоп, Монтана	1,00	0,72	Общински бюджет	0,72							
9	Технически проект за изграждане на зарядни станции - „Мобилност и зелен транспорт в общините Враца и Монтана“	35,88	35,88	ЕФСУ		35,88						
10	Климатик за „Ефективно функциониране на Областен информационен център Монтана“	2,35	2,35	ЕФСУ		2,35						
11	Лекотоварни автомобили, Монтана	50,00	49,20	Общински бюджет	49,20							

Приложение 1. Реализирани проекти и дейности във връзка с изпълнението на ПИРО за 2024 година

№	Проект/инициатива	Стойност (хил. лв.)	Реално изплатени хил. лв. (2024)	Източник на финансиране	Разпределение на финансовите средства					Период за реализация		
					Общински бюджет	ЕФСУ и други финансиращи програми	Централен бюджет	Частни инвестиции	Други източници	2023	2024	2025
12	ПП „ТРЗ“ - (19 кметства x 876,00 лв.), Монтана	16,64	16,64	Общински бюджет	16,64							
13	ПП „ФСД Win“ - (9 кметства x 1056,00 лв.), Монтана	9,50	9,50	Общински бюджет	9,50							
14	Програмен продукт - ТРЗ и Личен състав - Пето ОУ, Монтана	1,58	1,58	Централен бюджет			1,58					
15	ПП ФСД за ЦОП „Зона закрила“	1,06	1,06	Централен бюджет			1,06					
16	ПП ТРЗ за ЦОП „Зона закрила“	0,89	0,88	Централен бюджет			0,88					
17	Придобиване на земя от отчуждаване на имоти.	50,00	48,66	Общински бюджет	48,66							
18	Укрепване на общинския капацитет в Монтана	298,63	201,45	ПРЧР		201,45						
19	Изграждане на капацитет и подготвителни действия в подкрепа на разработването и бъдещото изпълнение на стратегия за Водено от общностите местно развитие в Монтана- Ружинци-Димово	26,01	0,00	ПМДРА		0,00						

Приложение 1. Реализирани проекти и дейности във връзка с изпълнението на ПИРО за 2024 година

№	Проект/инициатива	Стойност (хил. лв.)	Реално изплатени хил. лв. (2024)	Източник на финансиране	Разпределение на финансовите средства					Период за реализация		
					Общински бюджет	ЕФСУ и други финансиращи програми	Централен бюджет	Частни инвестиции	Други източници	2023	2024	2025
Компенсации заради войната на Русия срещу Украйна		496,53	496,53		0,00	496,53	0,00	0,00	0,00			
1	Осигуряване на компенсации за понесени допълнителните разходи поради сътресението на пазара, причинено от агресивната война на Русия срещу Украйна - 5 проекта	496,53	496,53	ГМДР		496,53						
ОБЩО ИЗПЪЛНЕНИЕ		133 234,91	39 899,8*		819,91	14 794,89	20 480,84	3 373,39	430,81			